


ИНФОРМАЦИОННЫЕ ЛИСТЫ ДЛЯ ОФОРМЛЕНИЯ
СТЕНДА «ГИА – 2026»

ОГЭ

Государственная ИТОГОВАЯ аттестация - ОГЭ 2026 год



Основная информация

ГИА — расшифровывается: государственная итоговая аттестация.

То есть это общее название экзаменов, которые должны сдавать школьники для получения аттестатов государственного образца.

Формы ГИА:

ОГЭ — государственная итоговая аттестация в 9 классе.

ЕГЭ — государственная итоговая аттестация в 11 классе.

ГВЭ — письменные и устные экзамены в 9 и 11 классе для лиц с ограниченными возможностями здоровья.

ОГЭ — итоговый экзамен, который сдают все выпускники девятих классов в конце учебного года.

Главная задача ОГЭ: определение объёма полученных знаний за курс основной школы и основание для выдачи аттестата об основном общем образовании.

Наличие аттестата даёт возможность для поступления в 10 класс или специальные профессиональные учебные учреждения

Изменения порядка проведения ОГЭ 2026!

Официально устанавливается! (Приказ от 04.04.2023 № 232/551 действует до 1 сентября 2029 года).

- Итоговое собеседование можно сдавать в дистанционной форме.
- Дата проведения дополнительно итогового собеседования — третий понедельник апреля.
- Устанавливается требование о запрете участникам итогового собеседования иметь при себе средства связи, фото-, аудио- и видеоаппаратуру, справочные материалы, письменные заметки и иные средства хранения и передачи информации.

Важно!

- Те, кто не смогли пройти ГИА-9 по каким-либо причинам в сентябрьские сроки по выбранным учебным предметам, они имеют право изменить учебные предметы по выбору для повторного прохождения ГИА-9 в следующем году, то есть выбрать для сдачи не тот который сдавал.
- Есть возможность для участников сдачи экзаменов, подать заявление об участии в ГИА-9 в дистанционной форме.

Учебные предметы для ГИА (ОГЭ)

Обязательный предмет.

Математика



3 часа 55 минут

- Линейка
- Справочная информация



Обязательный предмет.

Русский язык



3 часа 55 минут

- Орфографические словари



Предмет по выбору



Физика
3 часа

Непрограммируемый
калькулятор
Лаб. оборудование



Предмет по выбору



Обществознание
3 часа

Не предусмотрено



Предмет по выбору



История
3 часа

Не предусмотрено



Предмет по выбору



Биология

2 часа 30 минут

Непрограммируемый
калькулятор
Линейка



Предмет по выбору



География

2 часа 30 минут

Непрограммируемый
калькулятор
Линейка
Атласы – 6, 7, 8, 9
классы



Предмет по выбору



Иностранный язык

2 часа + 15 минут

Компьютерная техника
Микрофон
Средства
воспроизведения



Предмет по выбору



**Информатика и
ИКТ**

2 часа 30 минут

Компьютерная
техника



Предмет по выбору



Химия
3 часа

Непрограммируемый
калькулятор
Лабораторное оборудов
Табл Менделеева
Табл раств солей, кислот



Предмет по выбору



Литература
3 часа 55 мин

Полные тексты
художественных
произведений.
Сборники лирики



Изменения КИМ 2026

В целом больших изменений нет. По содержанию остаются прежними. Но по некоторым предметам изменения в структуре и в критериях оценивания.

Изменения КИМ по предметам ОГЭ 2026!

Предмет	Изменения
Физика, история, математика, обществознание, иностранный язык	Нет изменений ни в КИМах, ни в структуре.
Русский язык	В КИМ изменений нет, но при написании изложения можно допустить две логические ошибки и за это снимут один балл. Если в сочинении и изложении в совокупности будет менее 140 слов, то баллы не засчитают.
Химия	В задании 20 необходимо дать ответ строго по требуемым критериям.
География	Задание 30 переместилось на позицию в 21, последующие задания сместились тоже.
Информатика и ИКТ	Изменений в КИМ нет. Изменены форматы ответов в заданиях 13.1, 13.2, 14, 15 в требуемых программах
Биология	В КИМах нет изменений, но в задании 1 расширен критерий к ответу. Теперь в ответах необходимо проговорить о методах, о профессиях, биологических исследованиях.
Литература	Изменений в КИМ нет. За анализ текста в заданиях 1.2 и 1.3 можно получить теперь 5 баллов, было 4. А за задание 4, наоборот уменьшили на 1 балл до 7, было 8 баллов. Максимальный бал увеличился до 39.

Минимальные баллы. Шкала перевода баллов в 2026 году

Предмет	Минимальный балл	В профильные классы
Русский	15	28
Математика	8 (2 б за геометрию)	18 – 19 (6 – 7 за геометрию)
Физика	10	26
Химия	10	27
Биология	13	33
География	12	23
Обществознание	14	29
История	11	26
Литература	16	27
Информатика и ИКТ	5	15
Иностранный язык	29	55

Математика

«2»: 0-7
«3»: 8-14, 2 балла по геометрии
«4»: 15-21, 2 балла по геометрии
«5»: 22-31, 2 балла по геометрии
Задания по геометрии: 15-19. 23-25.

Русский язык

«2»: 0-14
«3»: 15-25
«4»: 26 -32, 6 б за грамотность
«5»: 33-37, 9 баллов за грамотность

Физика

«2»: 0-9
«3»: 10-19
«4»: 20-29
«5»: 30-39

Обществознание

«2»: 0-13
«3»: 14-23
«4»: 24-31
«5»: 32-37

История

«2»: 0-10
«3»: 11-20
«4»: 21-29
«5»: 30-37

Биология

«2»: 0-12
«3»: 13-25
«4»: 26-37
«5»: 38-48

География

«2»: 0-11
«3»: 12-18
«4»: 19-25
«5»: 26-31

Иностранный язык

«2»: 0-28
«3»: 29-45
«4»: 46-57
«5»: 58-68

Информатика и ИКТ

«2»: 0-4
«3»: 5-10
«4»: 11-16
«5»: 17-21

Химия

«2»: 0-9
«3»: 10-20
«4»: 21-30
«5»: 31-38

Литература

«2»: 0-15
«3»: 16-23
«4»: 24-31
«5»: 32-37

Правила поведения на ГИА (ОГЭ)



Вход: с 9.00 ч

Начало экзамена: 10.00



Длительность:

ОГЭ – зависит от предмета

Если Вы опоздали:

- Имеете право сдавать экзамены, даже если опоздали.
- Время проведения экзамена не продлят.
- Организаторы не проведут инструктаж.
- Организаторы ознакомят с правилами оформления бланков.

Что нельзя делать на экзамене!

- Выносить экзаменационные материалы из аудитории; КИМ, черновик и собственные письменные заметки.
- Фотографировать экзаменационные материалы, общаться с другими участниками экзамена.
- Свободно перемещаться по аудитории.
- Изменять рабочее место.
- Покидать аудиторию без разрешения.

Что можно делать на экзамене.

- Попросить дополнительный бланк ответов и черновик.
- Заменить бракованный экзаменационный материал.
- Прослушать аудиозапись ответа устной части экзамена.
- Сдать работу и покинуть аудиторию до окончания экзамена.
- Выйти в туалет или медицинский пункт с разрешения организатора.
- Досрочно завершить экзамен, если плохое самочувствие.

Что НЕЛЬЗЯ брать с собой на экзамен!

- Уведомления о регистрации на экзамены.
- Средства связи.
- Электронно-вычислительную технику.
- Справочные материалы.
- Письменные заметки и другие средства информации.



Всё об апелляции

Апелляция о нарушении установленного порядка

- Подается в день проведения экзамена до выхода из ППЭ
- Подается уполномоченному представителю ГЭК в ППЭ
- При удовлетворении участнику предоставляется возможность сдать экзамен в другой день

Апелляция о несогласии с выставленными баллами

- Подается в течение двух рабочих дней после официального дня объявления результатов.
- Подается в образовательную организацию или конфликтную комиссию
- При удовлетворении баллы могут измениться (увеличиться, уменьшиться) или остаться без изменений.

Апелляция о несогласии с выставленными оценками

Рассматривается апелляционной комиссией в течение 4 рабочих дней после поступления апелляции.

Апелляция не рассматривается:

- по содержанию и структуре заданий по учебным предметам;
- если участник ошибся и неправильно оформил экзаменационную работу;
- если имеются нарушения участником экзамена требований порядка проведения ЕГЭ;
- за оценивание результатов выполнения заданий с кратким ответом.

Информирование о результатах.

Участник ЕГЭ информируется о времени и месте рассмотрения апелляции не позднее, чем за один рабочий день до даты рассмотрения апелляции.

Примерное расписание ОГЭ 2026

ГИА-9 проводится в досрочный, основной и дополнительный периоды. В каждом из периодов проведения экзаменов предусматриваются основные и резервные сроки.

Расписание ОГЭ 2026 года смотреть на официальном сайте ЕГЭ
Итоговое собеседование состоится 11 февраля 2026 года.

Резервные даты итогового собеседования: 11 марта и 20 апреля 2026 года.

Сроки проведения ОГЭ/ГВЭ в 2026 году.

Основной период ОГЭ-2026:

конец мая - конец июня 2026 года.

Дополнительный период ОГЭ 2026:


- сентябрь 2026 года (02.09 - 20.09.2026).


Подача заявление на участие в ГИА – 9 (2026г)

Заявления на участие в ГИА-9 подаются с 01.10.2025 до 01.03.2026


включительно в электронном виде. При подаче заявления на участие в ГИА-9 на Портале два обязательных предмета «Математика» и «Русский язык» будут выбраны автоматически, остальные два предмета участники выбирают из числа предложенных.

Обучающиеся с ОВЗ, дети-инвалиды и инвалиды могут по своему желанию указать только экзамены по обязательным учебным предметам.

 **Важно!** Выпускникам текущего года необходимо подать **два заявления:** на участие в ГИА-9 и на участие в итоговом собеседовании по русскому языку.

 **Важно!** Исправить изменение персональных данных, изменение (дополнение) перечня учебных предметов, и сроков участия в ГИА-9, и (или) отзыв заявления можно до 01.03.2026.

После этого срока, можно подать заявление только по уважительной причине, подтверждённой документально.

 **Важно!** К ГИА-9 допускаются лица, не имеющие академической задолженности, в полном объеме выполнившие учебный план или индивидуальный учебный план (имеющие годовые отметки по всем учебным предметам за 9 класс не ниже удовлетворительных), а также имеющие результат «зачет» за итоговое собеседование по русскому языку.

Выставление отметок в аттестат

- В аттестат итоговые отметки выставляются по годовым оценкам (сумма всех отметок, среднее арифметическое за год) для предметов, по которым не сдавали экзамены.
- **Отметки по этим предметам, сдаваемых на ОГЭ/ГВЭ** определяются как среднее арифметическое годовой отметки и отметки за экзамен. В аттестат записывают целыми числами в соответствии с правилами математического округления.
- **Отметка по математике** складывается как среднее арифметическое годовых отметок по алгебре, геометрии, вероятность и статистика и экзамену.
- **Отметки по предметам ИЗО, музыка, технология, ОДНКНР** выставляются за последний год обучения (годовая).



Дальнейший образовательный маршрут

После окончания 9 класса можно выбрать свой путь образования.

Идти в 10 класс, выбрать профиль обучения:

- **ИТ класс** (Итоговая отметка и результаты ОГЭ не ниже «4» по предметам: математика, физика и/или информатика).
- **Социально экономический профиль** (Итоговая отметка и результаты ОГЭ не ниже «4» по предметам: математика, обществознание и/или английский язык).
- **Естественнонаучный профиль** (Итоговая отметка и результаты ОГЭ не ниже «4» по предметам: математика, химия и/или биология).
- **Гуманитарный профиль** (Итоговая отметка и результаты ОГЭ не ниже «4» по предметам: русский язык, литература и/или английский язык).
- **Технологический профиль** (Итоговая отметка и результаты ОГЭ не ниже «4» по предметам: математика, физика и/или информатика).
- **Примечание:** в каждой школе есть свои профили, можно продолжить обучение в любой школе.

Также можно продолжить обучение в колледже или техникумы.

Важно! Для тех, кто «недобрал» баллы для получения аттестата, можно поступать в профтехучилища для получения рабочих специальностей.



Советы по подготовке к экзаменам

- Составьте календарный план:
еженедельные цели и контрольные точки.
Делайте 1–2 полноформатных пробных экзамена в месяц за 3–4 месяца до сдачи, за месяц — 1 раз в неделю.
- Работа с ошибками:
вести дневник ошибок и повторять темы, где есть систематические промахи.
- Тайм менеджмент:
тренируйтесь проходить задания по времени; учитесь распределять время между блоками.
- На пробных экзаменах отрабатывайте стратегию:
сначала простые задания, потом сложные.
- Физическое и психологическое состояние.
- Режим сна и питания:
ложиться и вставать по расписанию, избегать крайних нагрузок за 2 дня до экзамена.
- Техники для снижения волнения:
дыхательные упражнения, краткие паузы во время экзамена, позитивная визуализация.
- Ресурсы:
Демоверсии и материалы с официальных сайтов, задания из архива ОГЭ, онлайн платформы, с таймером, курсы по необходимости, посещение дополнительных занятий в школе.



Чек-лист подготовки к экзаменам

До конца текущего года:

определиться с предметами, зарегистрироваться, изучить спецификации.

За 4–6 месяцев:

составить индивидуальные планы, посещать курсы/репетиторов при необходимости, начать регулярную практику.

За 1 месяц:

проходить полные пробные варианты, выработать стратегию по времени.

За неделю:

проверить документы, маршрут, собрать запасные ручки и прозрачный пенал.

За день/утро:

лёгкий завтрак, спокойствие, уточнить время и пункт проведения.

Контакты классного руководителя для помощи и экстренной связи: укажите школьный телефон и электронную почту (конкретные контакты класса, школы).

